


ASSOCIAÇÃO BENEDITINA DA PROVIDENCIA
 CNPJ 02.765.097/0001-59
 Curitiba - PR
 BALANÇO PATRIMONIAL (FIMOS EM 31/12/2023 E 31/12/2022)


(Em Reais 1)

ATIVO	Nota Explicativa	2023			2022		
		Educação Básica	Assistência Social	Mantenedora e Outras Atividades Associativas			
ATIVO CIRCULANTE		18.078.557,18	1.967.836,82	13.835.081,23	33.881.475,23	27.741.043,26	
CAIXA E EQUIVALENTES DE CAIXA	6.	12.531.004,28	579.119,11	13.628.614,94	26.738.738,33	23.935.465,86	
Caixa		74.846,07	13.978,21	11.296,05	100.120,33	88.470,95	
Bancos Movimento e Restrição		41,00	14.071,02	-	14.112,02	64.840,65	
Bancos Movimento s/Restrição		223.406,06	35.372,45	160,30	258.938,81	102.145,50	
Aplicações financeiras de liquidez medida e Restrição		209.898,20	381.400,47	244.149,23	835.447,90	722.037,78	
Aplicações financeiras de liquidez medida s/Restrição		12.022.812,95	134.296,96	13.373.009,36	25.530.119,27	22.957.971,07	
RECEBÍVEIS DE CLIENTES E OUTROS RECEBÍVEIS		5.541.552,90	1.388.717,71	185.084,71	7.121.355,32	3.789.651,04	
Contas a receber de clientes	7.	5.902.933,10	-	-	5.902.933,10	1.808.305,14	
Outros valores a receber	8.	980.132,68	1.391.652,71	185.084,71	2.557.070,10	3.088.510,44	
(-) Perdas estimadas com créditos de liquidação duvidosa	3-c.	(1.335.512,88)	(3.135,00)	-	(1.338.647,88)	(907.164,54)	
DESPESAS ANTECIPADAS		-	-	21.381,58	21.381,58	15.926,37	
Despesas antecipadas	3-n	-	-	21.381,58	21.381,58	15.926,37	
ATIVO NÃO CIRCULANTE		7.070.547,94	1.269.286,32	90.401.907,91	98.741.742,17	95.786.356,09	
REALIZÁVEL A LONGO PRAZO		28.826,53	3.700,00	50.806,32	83.332,85	121.351,22	
Depósitos judiciais		24.225,00	3.450,00	5.500,00	33.175,00	33.175,00	
Outros valores a receber	3-m	4.601,53	250,00	45.306,32	50.157,85	88.176,22	
INVESTIMENTOS		-	-	6.623.581,94	6.623.581,94	6.412.800,00	
Imovels para renda		-	-	6.623.581,94	6.623.581,94	6.412.800,00	
IMOBILIZADO	3-d	7.020.894,48	1.264.683,59	83.712.203,04	91.997.781,11	89.225.005,28	
Imovels, Edificações, Instalações e Beneficiarias		-	-	88.252.218,13	88.252.218,13	88.252.218,13	
Móveis e Utensílios		1.506.779,45	648.662,07	449.940,25	2.605.381,77	2.599.702,62	
Máquinas, Aparelhos e Equipamentos		2.211.584,23	574.086,34	246.957,27	3.032.627,84	2.513.960,80	
Veículos		323.442,39	408.384,00	273.481,00	1.005.307,39	1.005.307,39	
Outras imobilizações	3-d	318.801,64	295.773,48	128.016,69	740.591,81	613.128,66	
Construções em andamento		4.172.294,20	-	1.535.264,10	5.707.558,30	2.177.813,55	
Imobilizado - com Restrição		234.484,42	373.647,59	58.782,03	665.914,04	308.125,34	
(-) Depreciação acumulada	3-d	(1.223.475,45)	(919.181,55)	(7.223.846,45)	(9.885.503,45)	(8.167.702,52)	
(-) Depreciação acumulada - com Restrição		(23.016,40)	(116.688,34)	(6.609,98)	(146.314,72)	(77.538,69)	
INTANGÍVEIS	3-e	20.826,93	902,73	15.316,61	37.046,27	27.199,59	
Direito de uso de softwares		91.216,47	10.880,00	32.294,91	134.391,38	119.927,26	
(-) Amortizações acumuladas		(70.389,54)	(9.977,27)	(16.978,30)	(97.345,11)	(92.727,67)	
TOTAL DO ATIVO		25.148.105,12	3.237.123,14	104.236.989,14	132.623.217,40	123.527.399,35	

(As notas explicativas integram o conjunto das demonstrações financeiras)


 Maria José Barbosa dos Santos
 Presidente
 CPF/MF 459.147.371-68


 Elizabeth Noemi Cuernca Gimenez
 Tesoureira
 CPF/MF 011.879.749-27


 Sandro Gabriel da Silva Kalber
 Contador
 CRC PR 045.891/0-1

ASSOCIAÇÃO BENEDITINA DA PROVIDÊNCIA
 CNPJ 02.765.097/0001-59
 Curitiba - PR

BALANÇO PATRIMONIAL (FINDOS EM 31/12/2023 E 31/12/2022)


(Em Reais 1)

	Nota Explicativa	Educação Básica	Assistência Social	Mantenedora e Outras Atividades Associativas	2.023	2.022	2.022 (Reapresentado)
PASSIVO							
PASSIVO CIRCULANTE		7.360.700,20	2.388.102,64	1.360.486,76	11.109.289,60	8.063.433,89	7.780.332,37
Fornecedores		304.230,75	14.525,85	47.183,57	365.940,17	610.264,91	610.264,91
Obrigações trabalhistas a pagar	9.	163.614,00	63.325,60	616.064,37	843.003,97	1.104.870,14	1.104.870,14
Impostos, taxas e contribuições diversas	10.	1.192,42	22,76	171.067,64	172.282,82	3.579,90	3.579,90
Provisão para férias e encargos	11.	1.067.167,04	276.673,06	179.788,23	1.523.628,33	1.227.538,88	1.227.538,88
Adiantamentos de clientes	12.	671.650,44	4.491,00	-	676.141,44	2.128.602,94	1.881.122,31
Outras obrigações	13.	220.737,58	1.787.357,46	294.210,58	2.302.305,62	2.786.887,09	2.751.266,20
Receitas Diferidas	14.	4.932.107,97	241.706,91	52.172,37	5.225.987,25	201.690,03	201.690,03
PASSIVO NÃO CIRCULANTE		-	-	11.389,97	11.389,97	11.389,97	11.389,97
Provisão para Contingências	15.	-	-	11.389,97	11,389,97	11,389,97	11,389,97
PATRIMÔNIO LÍQUIDO	16.	17.788.404,92	849.020,50	102.865.112,41	121.502.537,83	115.452.575,49	116.630.860,99
Patrimônio líquido		17.788.404,92	849.020,50	102.865.112,41	121.502.537,83	115.452.575,49	116.630.860,99
Patrimônio Social		12.818.742,26	3.078.471,61	13.082.208,55	28.979.422,42	28.451.445,22	28.451.445,22
Superavit / (Déficit) do período		8.900.317,97	(1.555.386,49)	(2.473.254,64)	4.871.676,84	527.977,20	1.706.262,70
Ajuste de Avaliação Patrimonial		(5.057.304,83)	(725.700,60)	92.256.158,50	86.473.153,07	86.473.153,07	86.473.153,07
Ajustes de Exercícios Anteriores		1.126.649,52	51.635,98	-	1.178.285,50	-	-
TOTAL DO PASSIVO E PATRIMÔNIO LÍQUIDO		25.149.105,12	3.237.123,14	104.236.989,14	132.623.217,40	123.527.399,35	124.422.583,33

(As notas explicativas integram o conjunto das demonstrações financeiras)


Maria José Barbosa dos Santos
 Presidente
 CPF/MF 459.147.371-68


Elizabeth Noemi Cuenca Gimenez
 Tesoureira
 CPF/MF 011.879.749-27


Sandro Gabriel da Silva Kaiber
 Contador
 CRC PR 045.891/O-1

DEMONSTRAÇÃO RESULTADO DO PERÍODO (FIM DO EM 31/12/2023 E 31/12/2022)
 (Em Reais 1)

	Nota Explicativa	Exercício de 2023 por Área de Atuação			2023	2022	2022 (Reapresentado)
		Educação Básica	Assistência Social	Mantenedora e Outras Atividades Associativas			
RECEITA COM VENDAS DE MERCADORIAS E SERVIÇOS							
Atividades Educacionais		36.036.830,75	5.254.015,79	2.761.643,96	44.052.490,50	46.134.131,65	47.324.917,15
Atividades Assistenciais		36.036.830,75	-	1.468.966,06	37.505.796,81	34.079.772,70	35.218.922,22
Anuidades e mensalidades escolares - Sem restrição	20.1	34.176.722,02	-	925.260,48	35.101.982,50	29.000.068,14	30.135.232,75
Convênios e subvenções governamentais - Com restrição	20.1	545.904,40	-	-	545.904,40	413.188,89	417.473,80
Convênios e subvenções governamentais - Sem restrição	20.1	3.155,06	-	543.705,58	546.860,64	382.553,90	382.553,90
Outras receitas das unidades educacionais - Sem restrição	20.2	674.899,92	-	-	674.899,92	689.733,29	689.733,29
Doações e contribuições de terceiros - Sem restrição	20.3	114.895,72	-	-	114.895,72	128.104,33	128.104,33
Trabalho voluntário	21	521.253,63	-	-	521.253,63	509.081,08	509.081,08
Contribuições usufruídas		-	-	-	-	2.957.043,07	2.957.043,07
Atividades Assistenciais		-	5.254.015,79	16.740,07	5.270.755,86	5.916.966,42	5.968.602,40
Convênios e subvenções governamentais - Com restrição	20.4	-	2.140.245,89	-	2.140.245,89	1.712.891,76	1.764.527,74
Convênios e subvenções governamentais - Sem restrição	20.4	-	165.139,62	-	165.139,62	293.157,13	293.157,13
Contribuições dos asilados - Sem restrição	18.2.2	-	1.327.911,10	-	1.327.911,10	1.160.201,23	1.160.201,23
Doações e contribuições de terceiros - Sem restrição		-	1.127.935,83	-	1.127.935,83	1.600.458,36	1.600.458,36
Trabalho voluntário	21	-	492.783,35	16.740,07	509.523,42	450.792,07	450.792,07
Contribuições usufruídas		-	-	-	-	699.465,87	699.465,87
Atividades Mantenedora		-	-	1.275.937,83	1.275.937,83	6.137.392,53	6.137.392,53
Receitas Eventuais - Sem restrição		-	-	275.071,19	275.071,19	302.047,11	302.047,11
Doações e contribuições de terceiros - Sem restrição	21	-	-	278.438,92	278.438,92	3.513.053,28	3.513.053,28
Trabalho voluntário		-	-	722.427,72	722.427,72	704.624,47	704.624,47
Doação de ativo imobilizado - Sem restrição		-	-	-	-	1.227.000,00	1.227.000,00
Contribuições usufruídas		-	-	-	-	390.767,67	390.767,67
DEDUÇÕES DAS RECEITAS							
(-) Cancelamentos e Devoluções		(35.674,49)	-	-	(35.674,49)	(17.314,90)	(17.314,90)
(-) Bolsas de Estudos Parciais (50%) - LC 187/2021	18.3	(200.307,42)	-	-	(200.307,42)	(136.133,37)	(136.133,37)
(-) Bolsas de Estudos Integrais (100%) - LC 187/2021		(3.049.114,06)	-	(708.348,40)	(3.757.462,46)	(3.157.336,86)	(3.157.336,86)
(-) Bolsas por concessão coletiva		(1.400.727,82)	-	-	(1.400.727,82)	(1.390.153,40)	(1.390.153,40)
(-) Descontos comerciais		(2.541.170,27)	-	(216.912,08)	(2.758.082,35)	(1.907.136,13)	(1.907.136,13)
(-) Glosas ou devoluções de recursos não aplicados		(457,22)	(10.000,00)	(19.885,00)	(30.342,22)	(3.783,37)	(3.783,37)
		(7.227.451,28)	(10.000,00)	(945.145,48)	(8.182.596,76)	(6.611.858,03)	(6.611.858,03)

Wey

DEMONSTRAÇÃO RESULTADO DO PERÍODO (FIM DO EM 31/12/2023 E 31/12/2022)
 (Em Reais 1)


	Nota Explicativa	Exercício de 2023 por Área de Atuação			2023	2022	2022 (Reapresentado)
		Educação Básica	Assistência Social	Mantenedora e Outras Atividades Associativas			
RECEITA OPERACIONAL LÍQUIDA							
		28.809.379,47	5.244.015,79	1.816.498,48	35.869.893,74	39.522.273,62	40.713.059,12
CUSTOS DAS MERCADORIAS E SERVIÇOS		<u>(21.443.720,63)</u>	<u>(6.814.303,66)</u>	<u>(5.671.710,21)</u>	<u>(33.929.734,50)</u>	<u>(37.365.822,35)</u>	<u>(37.378.322,35)</u>
Custos com Serviços em Atividades Educacionais		(21.443.720,63)	-	(684.942,78)	(22.128.663,41)	(22.187.669,02)	(22.200.169,02)
Pessoal e encargos		(15.894.221,01)	-	(684.942,78)	(16.579.163,79)	(14.254.510,79)	(14.254.510,79)
Gastos gerais e materiais de uso e consumo		(4.555.443,68)	-	-	(4.555.443,68)	(4.048.252,72)	(4.060.752,72)
Depreciações e amortizações		(472.802,31)	-	-	(472.802,31)	(418.781,36)	(418.781,36)
Trabalho voluntário		(521.253,63)	-	-	(521.253,63)	(509.081,08)	(509.081,08)
Contribuições usufruídas		-	-	-	-	(2.957.043,07)	(2.957.043,07)
Custos com Serviços em Atividades Assistenciais		-	(6.814.303,66)	(607.791,80)	(7.422.095,46)	(6.676.021,96)	(6.676.021,96)
Pessoal e encargos		-	(3.681.982,79)	(369.205,99)	(4.051.188,78)	(3.463.713,49)	(3.463.713,49)
Gastos gerais e materiais de uso e consumo		-	(2.402.600,87)	(221.845,74)	(2.624.446,61)	(1.844.601,80)	(1.844.601,80)
Depreciações e amortizações		-	(236.936,65)	-	(236.936,65)	(217.448,73)	(217.448,73)
Trabalho voluntário		-	(492.783,35)	(16.740,07)	(509.523,42)	(450.792,07)	(450.792,07)
Contribuições usufruídas		-	-	-	-	(699.465,87)	(699.465,87)
Custos com Atividades Mantenedora		-	-	(4.378.975,63)	(4.378.975,63)	(8.502.131,37)	(8.502.131,37)
Pessoal e encargos		-	-	(1.416.061,02)	(1.416.061,02)	(5.165.074,54)	(5.165.074,54)
Gastos gerais e materiais de uso e consumo		-	-	(1.152.385,46)	(1.152.385,46)	(1.101.025,75)	(1.101.025,75)
Depreciações e amortizações		-	-	(1.088.101,43)	(1.088.101,43)	(1.140.738,94)	(1.140.738,94)
Trabalho voluntário		-	-	(722.427,72)	(722.427,72)	(704.524,47)	(704.524,47)
Contribuições usufruídas		-	-	-	-	(390.767,67)	(390.767,67)
SUPERAVIT / (DEFICIT) OPERACIONAL BRUTO		<u>7.365.658,84</u>	<u>(1.570.287,87)</u>	<u>(3.855.211,73)</u>	<u>1.940.159,24</u>	<u>2.156.451,27</u>	<u>3.334.736,77</u>


Handwritten signatures and initials in blue ink.


DEMONSTRAÇÃO RESULTADO DO PERÍODO (FIM DO EM 31/12/2023 E 31/12/2022)
 (Em Reais - R\$)

	Nota Explicativa	Exercício de 2023 por Área de Atuação			2.023	2.022	2.022 (Reapresentado)
		Educação Básica	Assistência Social	Mantenedora e Outras Atividades Associativas			
RECEITAS E DESPESAS OPERACIONAIS		(12.902,49)	(5.788,42)	(139.207,14)	(157.898,05)	(4.154.869,85)	(4.154.869,85)
Despesas Operacionais		(16.160,74)	(8.838,62)	(177.254,11)	(202.253,47)	(4.242.703,64)	(4.242.703,64)
Despesas tributárias		(15.744,24)	(6.146,79)	(171.297,66)	(193.188,69)	(39.706,54)	(39.706,54)
Outras despesas operacionais	3-0	(416,50)	(2.691,83)	(5.956,45)	(9.064,78)	(4.202.997,10)	(4.202.997,10)
Outras receitas operacionais	3-p	3.258,25	3.050,20	38.046,97	44.355,42	87.833,79	87.833,79
SUPERÁVIT / (DÉFICIT) DO PERÍODO ANTES DAS DESPESAS E RECEITAS FINANCEIRAS		7.352.756,35	(1.576.076,29)	(3.994.418,87)	1.782.261,19	(1.998.418,58)	(820.133,08)
Despesas e Receitas Financeiras		1.547.561,62	20.689,80	1.521.164,23	3.089.415,65	2.526.395,78	2.526.395,78
Despesas Financeiras		(85.357,13)	(9.589,47)	(17.956,50)	(112.903,10)	(92.465,97)	(92.465,97)
Receitas Financeiras		1.632.918,75	30.279,27	1.539.120,73	3.202.318,75	2.618.861,75	2.618.861,75
SUPERÁVIT / (DÉFICIT) DO PERÍODO		8.900.317,97	(1.555.386,49)	(2.473.254,64)	4.871.676,84	527.977,20	1.706.262,70

(As notas explicativas integram o conjunto das demonstrações financeiras)


Maria José Barbosa dos Santos
 Presidente
 CPF/MF 459.147.371-68


Elizabeth Noemi Cuenca Gimenez
 Tesoureira
 CPF/MF 011.879.749-27


Sandro Gabriel da Silva Katber
 Contador
 CRC PR 045.891/O-1

ASSOCIAÇÃO BENEDITINA DA PROVIDÊNCIA
 CNPJ 02.765.097/0001-59
 Curitiba - PR


DEMONSTRAÇÃO DAS MUTAÇÕES DO PATRIMÔNIO LÍQUIDO
 (FINDOS EM 31/12/2023 E 31/12/2022)
 (Em Reais 1)

DESCRIÇÃO	CONTA	PATRIMÔNIO SOCIAL		Ajuste de Avaliação Patrimonial	Patrimônio Líquido
		Superávits e Déficits Acumulados	Superávit ou Déficit do Período		
SALDOS EM 31 DE DEZEMBRO DE 2021		27.335.310,31	1.118.114,21	86.473.153,07	114.926.577,59
Transferência para Patrimônio Social		1.118.114,21	(1.118.114,21)	-	-
Ajustes Períodos Anteriores		(1.979,30)	-	-	(1.979,30)
Superávit do Período		-	527.977,20	-	527.977,20
SALDOS EM 31 DE DEZEMBRO DE 2022		28.451.445,22	527.977,20	86.473.153,07	115.452.575,49
Transferência para Patrimônio Social		527.977,20	(527.977,20)	-	-
Ajustes Períodos Anteriores		1.178.285,50	-	-	1.178.285,50
Superávit do Período		-	4.871.676,84	-	4.871.676,84
SALDOS EM 31 DE DEZEMBRO DE 2023		30.157.707,92	4.871.676,84	86.473.153,07	121.502.537,83

(As notas explicativas integram o conjunto das demonstrações financeiras)


Maria José Barbosa dos Santos
 Presidente
 CPF/MF 459.147.371-68


Elizabeth Noemi Cuenca Gimenez
 Tesoureira
 CPF/MF 011.879.749-27



Sandro Gabriel da Silva Kaiber
 Contador
 CRC PR 045.891/O-1


ASSOCIAÇÃO BENEDITINA DA PROVIDÊNCIA
 CNPJ 02.765.097/0001-59
 Curitiba - PR


DEMONSTRAÇÃO DAS MUTAÇÕES DO PATRIMÔNIO LÍQUIDO
 (FIM DO EM 31/12/2022 - REAPRESENTADO)
 (Em Reais 1)

CONTA	PATRIMÔNIO SOCIAL		Ajuste de Avaliação Patrimonial	Patrimônio Líquido (Reapresentado)
	Superávits e Déficits Acumulados	Superávit ou Déficit do Período		
SALDOS EM 31 DE DEZEMBRO DE 2021	27.335.310,31	1.118.114,21	86.473.153,07	114.926.577,59
Transferência para Patrimônio Social	1.118.114,21	(1.118.114,21)	-	-
Ajustes Períodos Anteriores	(1.979,30)	-	-	(1.979,30)
Superávit do Período	-	1.706.262,70	-	1.706.262,70
SALDOS EM 31 DE DEZEMBRO DE 2022	28.451.445,22	1.706.262,70	86.473.153,07	116.630.860,99

(As notas explicativas integram o conjunto das demonstrações financeiras)


Maria José Barbosa dos Santos
 Presidente
 CPF/MF 459.147.371-68


Elizabeth Noemi Cuenca Gimenez
 Tesoureira
 CPF/MF 011.879.749-27


Sandro Gabriel da Silva Kalber
 Contador
 CRC PR 045.891/O-1


ASSOCIAÇÃO BENEDITINA DA PROVIDÊNCIA
CNPJ 02.765.097/0001-59
Curitiba - PR


DEMONSTRAÇÃO DOS FLUXOS DE CAIXA (FINDOS EM 31/12/2023 E 31/12/2022) - MÉTODO INDIRETO

(Em Reais 1)

	2.023	2.022	2.022 (Reapresentado)
1 - FLUXOS DE CAIXA DAS ATIVIDADES OPERACIONAIS	7.570.679,51	3.237.437,52	3.237.437,52
Resultado líquido ajustado	8.255.448,26	2.151.221,51	3.329.507,01
Superávit do período	4.871.676,84	527.977,20	1.706.262,70
Ajustes			
Depreciações e amortizações	1.797.840,39	1.776.969,03	1.776.969,03
Baixas e ajustes do ativo imobilizado	(23.837,81)	(84.633,76)	(84.633,76)
Perdas estimadas com créditos de liquidação duvidosa	431.483,34	(67.111,66)	(67.111,66)
Ajustes de Exercício Anterior	1.178.285,50	(1.979,30)	(1.979,30)
Acréscimos / Decréscimos do ativo circulante	(3.730.624,46)	(2.018.864,43)	(2.914.048,41)
Contas a receber de clientes	(4.294.627,96)	(21.671,67)	(909.355,65)
Outras contas a receber	525.985,13	(1.973.919,95)	(1.993.919,95)
Outras contas a receber de longo prazo (não circulante)	38.018,37	(23.272,81)	(10.772,81)
Acréscimos / Decréscimos do passivo circulante	3.045.855,71	3.105.080,44	2.821.978,92
Fornecedores	(244.324,74)	102.920,94	102.920,94
Salários e ordenados a pagar	(261.866,17)	36.882,75	36.882,75
Impostos, taxas e contribuições diversas	168.702,92	2.490,58	2.490,58
Provisão para férias e encargos	296.089,45	57.019,96	57.019,96
Adiantamentos de clientes	(1.452.461,50)	443.679,34	196.198,71
Provisão para contingências judiciais	-	11.389,97	11.389,97
Receitas diferidas	5.024.297,22	-	-
Outras contas a pagar	(484.581,47)	2.450.696,90	2.415.076,01
2 - FLUXOS DE CAIXA DAS ATIVIDADES DE INVESTIMENTOS	(4.767.407,03)	289.694,54	289.694,54
Varição por Aquisições e Alienações do imobilizado	(4.752.942,91)	(3.923.906,62)	(3.923.906,62)
Baixas do imobilizado	-	41.464,56	41.464,56
Baixas do imobilizado por doação	-	4.172.136,60	4.172.136,60
Varição por Aquisições e Alienações do intangível	(14.464,12)	-	-
4 - VARIAÇÃO DO CAIXA E EQUIVALENTES DE CAIXA NO PERÍODO	2.803.272,48	3.527.132,06	3.527.132,06
5 - RESUMO			
Caixa e equivalentes de caixa no início do período	23.935.465,85	20.408.333,79	20.408.333,79
Varição do caixa e equivalentes de caixa no período	2.803.272,48	3.527.132,06	3.527.132,06
Caixa e equivalentes de caixa no final do período	26.738.738,33	23.935.465,85	23.935.465,85

(As notas explicativas integram o conjunto das demonstrações financeiras)


Maria José Barbosa dos Santos
 Presidente
 CPF/MF 459.147.371-68


Elizabeth Noemi Cuenca Gimenez
 Tesoureira
 CPF/MF 011.879.749-27


Sandro Gabriel da Silva Kaiber
 Contador
 CRC PR 045.891/O-1