

ASSOCIAÇÃO BENEDITINA DA PROVIDÊNCIA
CNPJ 02.765.097/0001-59
Curitiba - PR
BALANÇO PATRIMONIAL (FINDOS EM 31/12/2022 E 31/12/2021)

		(Em Reais 1)				
ATIVO	Nota Explicativa	Educação Básica	Assistência Social	Mantenedora e Outras Atividades Associativas	2.022	2.021
ATIVO CIRCULANTE		13.028.892,36	2.021.869,39	12.690.281,51	27.741.043,26	22.151.207,92
CAIXA E EQUIVALENTES DE CAIXA	6.	11.031.196,80	382.393,68	12.521.875,37	23.935.465,85	20.408.333,79
Caixa		53.049,30	19.013,04	16.408,51	88.470,85	101.455,03
Bancos c/Movimento c/Restrição		-	34.840,65	30.000,00	64.840,65	-
Bancos c/Movimento s/Restrição		82.046,78	17.264,24	2.834,48	102.145,50	677.630,94
Aplicações financeiras de liquidez imediata c/Restrição		325.383,06	212.616,22	184.038,50	722.037,78	277.074,32
Aplicações financeiras de liquidez imediata s/Restrição		10.570.717,66	98.659,53	12.288.593,88	22.957.971,07	19.352.173,50
RECEBÍVEIS DE CLIENTES E OUTROS RECEBÍVEIS		1.997.695,56	1.639.475,71	152.479,77	3.789.651,04	1.728.189,28
Contas a receber de clientes	7.	1.608.305,14	-	-	1.608.305,14	1.586.633,47
Outros valores a receber	8.	1.293.419,96	1.642.610,71	152.479,77	3.088.510,44	1.115.832,01
(-) Perdas estimadas com créditos de liquidação duvidosa	3-c.	(904.029,54)	(3.135,00)	-	(907.164,54)	(974.276,20)
DESPESAS ANTECIPADAS		-	-	15.926,37	15.926,37	14.684,85
Despesas antecipadas	3-n.	-	-	15.926,37	15.926,37	14.684,85
ATIVO NÃO CIRCULANTE		4.222.347,64	1.317.903,84	90.246.104,61	95.786.356,09	97.745.113,09
REALIZÁVEL A LONGO PRAZO		41.384,02	4.708,16	75.259,04	121.351,22	98.078,41
Depósitos judiciais		24.225,00	3.450,00	5.500,00	33.175,00	28.625,00
Outros valores a receber	3-m.	17.159,02	1.258,16	69.759,04	88.176,22	69.453,41
INVESTIMENTOS		-	-	6.412.800,00	6.412.800,00	8.764.800,00
Imóveis para renda		-	-	6.412.800,00	6.412.800,00	8.764.800,00
IMOBILIZADO	3-d.	4.157.929,93	1.312.292,95	83.754.782,40	89.225.005,28	88.852.613,56
Imóveis, Edificações, Instalações e Benfeitorias		-	-	88.252.218,13	88.252.218,13	88.219.734,58
Móveis e Utensílios		1.526.260,01	650.352,07	448.581,54	2.625.193,62	2.790.606,53
Máquinas, Aparelhos e Equipamentos		1.808.598,10	606.250,88	206.973,05	2.621.822,03	2.947.327,28
Veículos		323.442,39	560.948,76	273.481,00	1.157.872,15	1.075.378,05
Outras immobilizações	3-d.	207.562,49	293.674,48	119.200,04	620.437,01	531.220,68
Construções em andamento		1.568.425,93	-	609.387,62	2.177.813,55	14.195,00
Instalações - com Restrição		14.890,00	-	-	14.890,00	16.789,00
(-) Depreciação acumulada - com Restrição		(6.843,64)	(69.761,38)	(933,67)	(77.538,69)	(53.111,68)
(-) Depreciação acumulada	3-d.	(1.284.405,35)	(729.171,86)	(6.154.125,31)	(8.167.702,52)	(6.689.525,88)
INTANGÍVEIS	3-e.	23.033,69	902,73	3.263,17	27.199,59	29.621,12
Direito de uso de softwares		91.216,47	10.880,00	17.830,79	119.927,26	121.098,61
(-) Amortizações Acumuladas		(68.182,78)	(9.977,27)	(14.567,62)	(92.727,67)	(91.477,49)
TOTAL DO ATIVO		17.251.240,00	3.339.773,23	102.936.386,12	123.527.399,35	119.896.321,01

(As notas explicativas integram o conjunto das demonstrações financeiras)


Maria José Barbosa dos Santos
Presidente
CPF/MF 459.147.371-68


Sandro Gabriel da Silva Kaiber
Contador
CRC PR 045.891/D-1

ASSOCIAÇÃO BENEDITINA DA PROVIDÊNCIA
CNPJ 02.765.097/0001-59
Curitiba - PR
BALANÇO PATRIMONIAL (FINDOS EM 31/12/2022 E 31/12/2021)

Página 1 de 1

		(Em Reais 1)				
	Nota Explicativa	Educação Básica	Assistência Social	Mantenedora e Outras Atividades Associativas	2.022	2.021
PASSIVO						
PASSIVO CIRCULANTE		4.869.154,92	2.352.990,46	841.288,51	8.063.433,89	4.969.743,42
Fornecedores		600.759,63	8.023,95	1.481,33	610.264,91	507.343,97
Obrigações trabalhistas a pagar	9.	538.342,96	129.070,60	437.456,58	1.104.870,14	1.067.987,39
Impostos, taxas e contribuições diversas	10.	-	22,76	3.557,14	3.579,90	1.089,32
Provisão para férias e encargos	11.	836.357,00	250.639,18	140.542,70	1.227.538,88	1.170.518,92
Adiantamentos de clientes	12.	2.124.111,94	4.491,00	-	2.128.602,94	1.684.923,60
Outras obrigações	13.	719.507,97	1.826.000,06	241.379,06	2.786.887,09	524.707,73
Receitas Diferidas	14.	50.075,42	134.742,91	16.871,70	201.690,03	13.172,49
PASSIVO NÃO CIRCULANTE		-	-	11.389,97	11.389,97	-
Provisão para Contingências	15.	-	-	11.389,97	11.389,97	-
PATRIMÔNIO LÍQUIDO		12.382.085,08	986.782,77	102.083.707,64	115.452.575,49	114.926.577,59
Patrimônio líquido		12.382.085,08	986.782,77	102.083.707,64	115.452.575,49	114.926.577,59
Patrimônio Social		14.794.750,74	2.054.298,63	11.602.395,85	28.451.445,22	27.335.310,31
Superavit / (Déficit) do período		2.644.639,17	(341.815,26)	(1.774.846,71)	527.977,20	1.118.114,21
Ajuste de Avaliação Patrimonial		(5.057.304,83)	(725.700,60)	92.256.158,50	86.473.153,07	86.473.153,07
TOTAL DO PASSIVO E PATRIMÔNIO LÍQUIDO		17.251.240,00	3.339.773,23	102.936.386,12	123.527.399,35	119.896.321,01


(As notas explicativas integram o conjunto das demonstrações financeiras)


Maria José Barbosa dos Santos
Presidente
CPF/MF 459.147.371-68


Sandro Gabriel da Silva Kaiber
Contador
CRC PR 045.891/O-1

DEMONSTRAÇÃO RESULTADO DO PERÍODO (FINDO EM 31/12/2022 E 31/12/2021)
 (Em Reais 1)

	Nota Explicativa	Exercício de 2022 por Área de Atuação			2.022	2.021
		Educação Básica	Assistência Social	Mantenedora e Outras Atividades Associativas		
RECEITA COM VENDAS DE MERCADORIAS E SERVIÇOS		32.837.218,80	5.916.966,42	7.379.946,43	46.134.131,65	38.444.658,20
Atividades Educacionais		32.837.218,80	-	1.242.553,90	34.079.772,70	28.629.002,62
Anuidades e mensalidades escolares - Sem restrição		28.140.068,14	-	860.000,00	29.000.068,14	24.188.845,10
Convênios e subvenções governamentais - Com restrição	20.1	413.188,89	-	-	413.188,89	497.307,39
Convênios e subvenções governamentais - Sem restrição	20.1	-	-	382.553,90	382.553,90	224.422,46
Outras receitas das unidades educacionais - Sem restrição	20.2	689.733,29	-	-	689.733,29	524.269,87
Doações e contribuições de terceiros - Sem restrição	20.3	128.104,33	-	-	128.104,33	66.541,22
Trabalho voluntário	21	509.081,08	-	-	509.081,08	508.829,58
Contribuições usufruídas	22	2.957.043,07	-	-	2.957.043,07	2.618.787,00
Atividades Assistenciais		-	5.916.966,42	-	5.916.966,42	5.624.717,25
Convênios e subvenções governamentais - Com restrição	20.4	-	2.006.048,89	-	1.712.891,76	1.636.745,04
Convênios e subvenções governamentais - Sem restrição	20.4	-	-	-	293.157,13	61.599,91
Contribuições dos asilados - Sem restrição	18.2.2	-	1.160.201,23	-	1.160.201,23	970.361,78
Doações e contribuições de terceiros - Sem restrição		-	1.600.458,36	-	1.600.458,36	1.862.613,75
Trabalho voluntário	21	-	450.792,07	-	450.792,07	487.070,71
Contribuições usufruídas	22	-	699.465,87	-	699.465,87	606.326,06
Atividades Mantenedora		-	-	6.137.392,53	6.137.392,53	4.190.938,33
Receitas Eventuais - Sem restrição		-	-	302.047,11	302.047,11	229.796,90
Doações e contribuições de terceiros - Sem restrição		-	-	3.513.053,28	3.513.053,28	2.869.342,62
Trabalho voluntário	21	-	-	704.524,47	704.524,47	779.545,66
Contribuições usufruídas	22	-	-	390.767,67	390.767,67	312.253,15
Doação de ativo imobilizado - Sem restrição		-	-	1.227.000,00	1.227.000,00	-
DEDUÇÕES DAS RECEITAS		(5.748.074,66)	(3.783,37)	(860.000,00)	(6.611.858,03)	(5.052.302,23)
(-) Cancelamentos e Devoluções		(17.314,90)	-	-	(17.314,90)	(28.029,33)
(-) Bolsas de Estudos Parciais (50%) - LC 187/2021	18.3	(136.133,37)	-	-	(136.133,37)	(152.939,50)
(-) Bolsas de Estudos Integrais (100%) - LC 187/2021	18.3	(2.495.736,86)	-	(661.600,00)	(3.157.336,86)	(2.886.378,85)
(-) Bolsas por convenção coletiva		(1.390.153,40)	-	-	(1.390.153,40)	(1.009.520,68)
(-) Descontos comerciais		(1.708.736,13)	-	(198.400,00)	(1.907.136,13)	(975.433,87)
(-) Glosas e devoluções em Atividades de Assistência Social		-	(3.783,37)	-	(3.783,37)	-

Oliver 

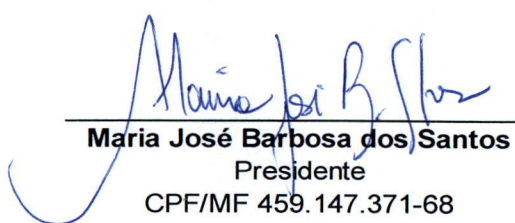
DEMONSTRAÇÃO RESULTADO DO PERÍODO (FINDO EM 31/12/2022 E 31/12/2021)
 (Em Reais 1)

Nota Explicativa	Exercício de 2022 por Área de Atuação			2.022	2.021
	Educação Básica	Assistência Social	Mantenedora e Outras Atividades Associativas		
RECEITA OPERACIONAL LIQUIDA	27.089.144,14	5.913.183,05	6.519.946,43	39.522.273,62	33.392.355,97
CUSTOS DAS MERCADORIAS E SERVIÇOS	(25.640.517,29)	(6.277.999,26)	(5.447.305,80)	(37.365.822,35)	(32.926.172,96)
Custos com Serviços em Atividades Educacionais	(21.651.233,52)	-	(536.435,50)	(22.187.669,02)	(19.471.093,93)
Pessoal e encargos	(13.719.528,29)	-	(534.982,50)	(14.254.510,79)	(12.276.423,55)
Gastos gerais e materiais de uso e consumo	(4.046.799,72)	-	(1.453,00)	(4.048.252,72)	(3.686.219,99)
Depreciações e amortizações	(418.781,36)	-	-	(418.781,36)	(380.833,81)
Trabalho voluntário	21 (509.081,08)	-	-	(509.081,08)	(508.829,58)
Contribuições usufruídas	22 (2.957.043,07)	-	-	(2.957.043,07)	(2.618.787,00)
Custos com Serviços em Atividades Assistenciais	18.2 -	(6.277.999,26)	(398.022,70)	(6.676.021,96)	(5.960.992,07)
Pessoal e encargos	-	(3.228.691,11)	(235.022,38)	(3.463.713,49)	(2.980.042,56)
Gastos gerais e materiais de uso e consumo	-	(1.681.601,48)	(163.000,32)	(1.844.601,80)	(1.671.286,39)
Depreciações e amortizações	-	(217.448,73)	-	(217.448,73)	(216.266,35)
Trabalho voluntário	21 -	(450.792,07)	-	(450.792,07)	(487.070,71)
Contribuições usufruídas	22 -	(699.465,87)	-	(699.465,87)	(606.326,06)
Custos com Atividades Mantenedora	(3.989.283,77)	-	(4.512.847,60)	(8.502.131,37)	(7.494.086,96)
Pessoal e encargos	(3.989.283,77)	-	(1.175.790,77)	(5.165.074,54)	(4.591.614,67)
Gastos gerais e materiais de uso e consumo	-	-	(1.101.025,75)	(1.101.025,75)	(655.323,10)
Depreciações e amortizações	-	-	(1.140.738,94)	(1.140.738,94)	(1.155.350,38)
Trabalho voluntário	21 -	-	(704.524,47)	(704.524,47)	(779.545,66)
Contribuições usufruídas	22 -	-	(390.767,67)	(390.767,67)	(312.253,15)
SUPERÁVIT / (DÉFICIT) OPERACIONAL BRUTO	1.448.626,85	(364.816,21)	1.072.640,63	2.156.451,27	466.183,01

DEMONSTRAÇÃO RESULTADO DO PERÍODO (FIM DO EM 31/12/2022 E 31/12/2021)
 (Em Reais 1)

Nota Explicativa	Exercício de 2022 por Área de Atuação			2.022	2.021
	Educação Básica	Assistência Social	Mantenedora e Outras Atividades Associativas		
RECEITAS E DESPESAS OPERACIONAIS	(11.844,85)	(8.519,89)	(4.134.505,11)	(4.154.869,85)	(22.671,56)
Despesas Operacionais	(17.276,91)	(9.054,02)	(4.216.372,71)	(4.242.703,64)	(66.317,98)
Despesas tributárias	(16.788,21)	(8.610,98)	(14.307,35)	(39.706,54)	(57.147,82)
Outras despesas operacionais	3-o (488,70)	(443,04)	(4.202.065,36)	(4.202.997,10)	(9.170,16)
Outras receitas operacionais	3-p 5.432,06	534,13	81.867,60	87.833,79	43.646,42
SUPERÁVIT / (DÉFICIT) DO PERÍODO ANTES DAS DESPESAS E RECEITAS FINANCEIRAS	1.436.782,00	(373.336,10)	(3.061.864,48)	(1.998.418,58)	443.511,45
Despesas e Receitas Financeiras	1.207.857,17	31.520,84	1.287.017,77	2.526.395,78	674.602,76
Despesas Financeiras	(64.897,44)	(8.514,20)	(19.054,33)	(92.465,97)	(91.400,87)
Receitas Financeiras	1.272.754,61	40.035,04	1.306.072,10	2.618.861,75	766.003,63
SUPERÁVIT / (DÉFICIT) DO PERÍODO	2.644.639,17	(341.815,26)	(1.774.846,71)	527.977,20	1.118.114,21

(As notas explicativas integram o conjunto das demonstrações financeiras)


Maria José Barbosa dos Santos
 Presidente
 CPF/MF 459.147.371-68


Sandro Gabriel da Silva Kaiber
 Contador
 CRC PR 045.891/O-1

ASSOCIAÇÃO BENEDITINA DA PROVIDÊNCIA
 CNPJ 02.765.097/0001-59
 Curitiba - PR

DEMONSTRAÇÃO DAS MUTAÇÕES DO PATRIMÔNIO LÍQUIDO
 (FINDOS EM 31/12/2022 E 31/12/2021)
 (Em Reais 1)

CONTA DESCRIÇÃO	PATRIMÔNIO SOCIAL		Ajuste de Avaliação Patrimonial	Patrimônio Líquido
	Superávits e Déficits Acumulados	Superávit ou Déficit do Período	Ajuste de Avaliação Patrimonial	
SALDOS EM 31 DE DEZEMBRO DE 2020	26.225.196,66	1.089.605,99	86.473.153,07	113.787.955,72
Transferência para Patrimônio Social	1.089.605,99	(1.089.605,99)	-	-
Ajustes Períodos Anteriores	20.507,66	-	-	20.507,66
Superávit do Período	-	1.118.114,21	-	1.118.114,21
SALDOS EM 31 DE DEZEMBRO DE 2021	27.335.310,31	1.118.114,21	86.473.153,07	114.926.577,59
Transferência para Patrimônio Social	1.118.114,21	(1.118.114,21)	-	-
Ajustes Períodos Anteriores	(1.979,30)	-	-	(1.979,30)
Superávit do Período	-	527.977,20	-	527.977,20
SALDOS EM 31 DE DEZEMBRO DE 2022	28.451.445,22	527.977,20	86.473.153,07	115.452.575,49

(As notas explicativas integram o conjunto das demonstrações financeiras)


Maria José Barbosa dos Santos
 Presidente
 CPF/MF 459.147.371-68


Sandro Gabriel da Silva Kaiber
 Contador
 CRC PR 045.891/O-1


ASSOCIAÇÃO BENEDITINA DA PROVIDÊNCIA
CNPJ 02.765.097/0001-59
Curitiba - PR

DEMONSTRAÇÃO DOS FLUXOS DE CAIXA (FINDOS EM 31/12/2022 E 31/12/2021) - MÉTODO INDIRETO

(Em Reais 1)

	2.022	2.021
1 - FLUXOS DE CAIXA DAS ATIVIDADES OPERACIONAIS	3.237.437,52	3.844.789,31
Resultado líquido ajustado	2.151.221,51	2.685.956,57
Superávit do período	527.977,20	1.118.114,21
Ajustes		
Depreciações e amortizações	1.776.969,03	1.752.450,54
Baixas e ajustes do ativo imobilizado	(84.633,76)	(35.504,53)
Perdas estimadas com créditos de liquidação duvidosa	(67.111,66)	(169.611,31)
Ajustes de Exercício Anterior	(1.979,30)	20.507,66
Acréscimos / Decréscimos do ativo circulante	(2.018.864,43)	412.417,19
Contas a receber de clientes	(21.671,67)	618.766,72
Outras contas a receber	(1.973.919,95)	(180.507,17)
Outras contas a receber de longo prazo (não circulante)	(23.272,81)	(25.842,36)
Acréscimos / Decréscimos do passivo circulante	3.105.080,44	746.415,55
Fornecedores	102.920,94	503.131,82
Salários e ordenados a pagar	36.882,75	234.429,67
Impostos, taxas e contribuições diversas	2.490,58	(1.719,66)
Provisão para férias e encargos	57.019,96	290.036,55
Adiantamentos de clientes	443.679,34	63.609,52
Provisão para contingências judiciais	11.389,97	(5.696,53)
Outras contas a pagar	2.450.696,90	(337.375,82)
2 - FLUXOS DE CAIXA DAS ATIVIDADES DE INVESTIMENTOS	289.694,54	(549.880,84)
Varição por Aquisições e Alienações do imobilizado	(3.923.906,62)	(539.204,96)
Baixas do imobilizado	41.464,56	357,92
Baixas do imobilizado por doação	4.172.136,60	-
Varição por Aquisições e Alienações do intangível	-	(11.033,80)
4 - VARIAÇÃO DO CAIXA E EQUIVALENTES DE CAIXA NO PERÍODO	3.527.132,06	3.294.908,47
5 - RESUMO		
Caixa e equivalentes de caixa no início do período	20.408.333,79	17.113.425,32
Varição do caixa e equivalentes de caixa no período	3.527.132,06	3.294.908,47
Caixa e equivalentes de caixa no final do período	23.935.465,85	20.408.333,79

(As notas explicativas integram o conjunto das demonstrações financeiras)


Maria José Barbosa dos Santos
 Presidente

CPF/MF 459.147.371-68


Sandro Gabriel da Silva Kaiber
 Contador

CRC PR 045.891/O-1